

SOUHRN ÚDAJŮ O PŘÍPRAVKU

1. NÁZEV PŘÍPRAVKU

ABIRATERONE ABDI 250 mg tablety

2. KVALITATIVNÍ A KVANTITATIVNÍ SLOŽENÍ

Jedna tableta obsahuje 250 mg abirateron-acetátu.

Pomocné látky se známým účinkem

Jedna tableta obsahuje 188,72 mg laktosy (ve formě monohydrátu) a 6,8 mg sodíku.

Úplný seznam pomocných látek viz bod 6.1.

3. LÉKOVÁ FORMA

Tableta.

Bílé až téměř bílé oválné bikonvexní tablety (15,8 mm dlouhé x 9,5 mm široké) s vyraženým „A 250“ na jedné straně a hladké na straně druhé.

4. KLINICKÉ ÚDAJE

4.1 Terapeutické indikace

Přípravek Abiraterone Abdi je indikován spolu s prednisonem nebo prednisolonem:

- k léčbě nově diagnostikovaného, vysoce rizikového metastazujícího hormonálně senzitivního karcinomu prostaty (metastatic hormone sensitive prostate cancer, mHSPC) u dospělých mužů v kombinaci s androgen-deprivační léčbou (ADT) (viz bod 5.1)
- k léčbě metastazujícího karcinomu prostaty rezistentního na kastraci (metastatic castration resistant prostate cancer, mCRPC) u dospělých mužů, kteří jsou asymptomatictí nebo mírně symptomatictí po selhání androgen-deprivační léčby a u nichž dosud nebyla chemoterapie klinicky indikována (viz bod 5.1);
- k léčbě mCRPC u dospělých mužů, jejichž onemocnění progredovalo při chemoterapeutickém režimu založeném na docetaxelu nebo po něm.

4.2 Dávkování a způsob podání

Tento přípravek je předepisován lékařem se specializací v příslušném oboru.

Dávkování

Doporučená dávka je 1 000 mg (4 x 250 mg tablety) jako jednorázová denní dávka, která se nesmí užít s jídlem (viz „Způsob podání“ níže). Užívání tablet s jídlem zvyšuje systémovou expozici abirateronu (viz body 4.5 a 5.2).

Dávkování prednisonu nebo prednisolonu

Při mHSPC se Abiraterone Abdi užívá s 5 mg prednisonu nebo prednisolonu denně. Při mCRPC se Abiraterone Abdi užívá s 10 mg prednisonu nebo prednisolonu denně.

U pacientů bez chirurgické kastrace musí léková kastrace pomocí analogu hormonu uvolňujícího luteinizační hormon (LHRH) během léčby pokračovat.

Doporučené sledování

Před zahájením léčby, každé dva týdny během prvních tří měsíců léčby a dále jednou měsíčně je nutno

měřit hodnoty aminotransferáz v séru. Jednou měsíčně je nutno kontrolovat krevní tlak, hladinu draslíku v séru a retenci tekutin. Pacienty se závažným rizikem městnavého srdečního selhání je však nutno během prvních třech měsíců léčby monitorovat každé 2 týdny a dále měsíčně (viz bod 4.4).

U pacientů s preexistující hypokalemií nebo u pacientů, u kterých se během léčby přípravkem Abiraterone Abdi vyvine hypokalemie, je nutno zvážit udržování hladin draslíku pacienta na $\geq 4,0$ mmol/l.

U pacientů, u kterých se vyvinou toxicity stupně ≥ 3 , včetně hypertenze, hypokalemie, edému a jiných nemineralkortikoidních toxicit, je nutno léčbu ukončit a zahájit potřebná léčebná opatření. Léčbu přípravkem Abiraterone Abdi nelze obnovit, dokud se příznaky toxicity nezlepší na stupeň 1 nebo k počátečním hodnotám.

V případě vynechání dávky buď přípravku Abiraterone Abdi nebo prednisonu či prednisolonu se v léčbě pokračuje další den obvyklou denní dávkou.

Hepatotoxicita

U pacientů, u nichž se během léčby vyvine hepatotoxicita [zvýšení alaninaminotransferázy (ALT) nebo aspartátaminotransferázy (AST) nad 5násobek horní hranice normálu (ULN)], je nutno okamžitě přerušit léčbu (viz bod 4.4). Obnovení léčby po návratu funkčních jaterních testů k výchozímu stavu u pacienta může být provedeno sníženou dávkou 500 mg (dvě tablety) jednou denně. U pacientů, u nichž byla léčba znovu zahájena, je nutno monitorovat aminotransferázy alespoň jednou za dva týdny po dobu tří měsíců a dále jednou za měsíc. Objeví-li se hepatotoxicita i u snížené dávky 500 mg denně, má být léčba ukončena.

Objeví-li se závažná hepatotoxicita (ALT nebo AST 20x ULN) kdykoli během léčby, je nutno léčbu ukončit a u těchto pacientů nemá být léčba znovu zahájena.

Porucha funkce jater

U pacientů s již existující lehkou poruchou funkce jater, třída A podle Childa a Pugh, není nutná úprava dávky.

Ukázalo se, že středně těžká porucha funkce jater (třída B podle Childa a Pugh) zvyšuje systémovou expozici abirateronu po jednorázovém perorálním podání 1 000 mg abirateron-acetátu přibližně čtyřikrát (viz bod 5.2). Neexistují údaje o klinické bezpečnosti a účinnosti opakovaných dávek abirateron-acetátu po podání pacientům se středně těžkou nebo těžkou poruchou funkce jater (třída B nebo C podle Childa a Pugh). Nelze předpovědět žádnou úpravu dávky. U pacientů se středně těžkou poruchou funkce jater je nutno užití přípravku Abiraterone Abdi důkladně posoudit, přínos má jasně převažovat možné riziko (viz body 4.2 a 5.2). Pacientům s těžkou poruchou funkce jater se přípravek Abiraterone Abdi nesmí podávat (viz body 4.3, 4.4 a 5.2).

Porucha funkce ledvin

U pacientů s poruchou funkce ledvin není nutná úprava dávky (viz bod 5.2). U pacientů s karcinomem prostaty a těžkou poruchou funkce ledvin však nejsou žádné klinické zkušenosti. U těchto pacientů je nutná opatrnost (viz bod 4.4).

Pediatrická populace

Neexistuje žádné relevantní použití abirateron-acetátu u pediatrické populace.

Způsob podání

Přípravek Abiraterone Abdi je určen k perorálnímu podání.

Tablety se musí užívat jako jednorázová dávka jednou denně nalačno. Přípravek Abiraterone Abdi se musí užívat nejméně dvě hodiny po jídle a po užití tablet se nesmí jíst nejméně jednu hodinu. Tablety se musí polykat celé a zapíjet vodou.

4.3 Kontraindikace

- Hypersenzitivita na léčivou látku nebo na kteroukoli pomocnou látku tohoto přípravku uvedenou v bodě 6.1.
- Těhotné ženy nebo ženy, které mohou otěhotnět (viz bod 4.6).

- Těžká porucha funkce jater [třída C podle Childa a Pughu (viz body 4.2, 4.4 a 5.2).
- Přípravek Abiraterone Abdi s prednisonem nebo prednisolonem je kontraindikován v kombinaci s Ra- 223.

4.4 Zvláštní upozornění a opatření pro použití

Hypertenze, hypokalemie, retence tekutin a srdeční selhání způsobené vzestupem mineralokortikoidů
Abiraterone Abdi může způsobit hypertenzi, hypokalemii a retenci tekutin (viz bod 4.8) jako důsledek zvýšených hladin mineralokortikoidů, které se objeví na základě inhibice CYP17 (viz bod 5.1). Při současném podání s kortikosteroidem dojde ke snížení vylučování adrenokortikotropního hormonu (ACTH), což má za následek snížení incidence a závažnosti těchto nežádoucích účinků. Opatrnost je nutná při léčbě pacientů, u nichž může zvýšení krevního tlaku, hypokalemie (např. u pacientů užívajících srdeční glykosidy) nebo retence tekutin (např. u pacientů se srdečním selháním, závažnou nebo nestabilní anginou pectoris, recentním infarktem myokardu nebo komorovou arytmií a u pacientů s těžkou poruchou funkce ledvin) negativně ovlivnit jejich základní onemocnění.

Přípravek Abiraterone Abdi je nutno užívat s opatrností u pacientů s anamnézou kardiovaskulárního onemocnění. Studie fáze 3 s abirateron-acetátem vyloučila pacienty s nekontrolovanou hypertenzí, klinicky významným onemocněním srdce, které se klinicky manifestovalo jako infarkt myokardu nebo arteriální trombotické příhody v posledních 6 měsících, pacienty se závažnou nebo nestabilní anginou pectoris nebo selháním srdce třídy III nebo IV (studie 301) podle New York Heart Association (NYHA) nebo srdečním selháním třídy II až IV (studie 3011 a 302) nebo se sníženou ejekční frakcí pod 50 %. Ze studií 3011 a 302 byli vyloučeni pacienti s fibrilací síní nebo dalšími srdečními arytmiemi vyžadujícími léčbu. Bezpečnost přípravku Abiraterone Abdi u pacientů s ejekční frakcí levé komory (LVEF) < 50 % nebo třídy III nebo IV NYHA srdečního selhání (ve studii 301) nebo třídy II až IV srdečního selhání (ve studiích 3011 a 302) nebyla stanovena (viz body 4.8 a 5.1).

Před zahájením léčby pacientů s významným rizikem městnavého srdečního selhání (např. s anamnézou srdečního selhání, nekontrolované hypertenze nebo srdečních příhod, jako například ischemická choroba srdeční) je nutno zvážit zhodnocení srdečních funkcí (např. echokardiogram). Před zahájením léčby přípravkem Abiraterone Abdi je nutno léčit srdeční selhání a optimalizovat funkci srdce. Je nutno upravit a kontrolovat hypertenzi, hypokalemii a retenci tekutin. Během léčby je nutno monitorovat krevní tlak, sérové hladiny draslíku, retenci tekutin (přírůstek tělesné hmotnosti, periferní otoky) a další známky a příznaky městnavého srdečního selhání každé 2 týdny během 3 měsíců a dále měsíčně, a abnormality korigovat. U pacientů s hypokalemií bylo pozorováno prodloužení intervalu QT v souvislosti s léčbou abirateron-acetátem. Posouzení funkce srdce se provede, jak je klinicky indikováno, zahájí se vhodná léčba, a je-li přítomen klinicky významný pokles funkce srdce (viz bod 4.2), zváží se ukončení léčby tímto přípravkem.

Hepatotoxicita a porucha funkce jater

V kontrolovaných klinických studiích se vyskytla významná zvýšení hodnot jaterních enzymů, což vedlo k ukončení léčby nebo změnám dávkování (viz bod 4.8). Před zahájením léčby, každé dva týdny během prvních tří měsíců léčby a dále jednou měsíčně je nutno měřit hodnoty aminotransferáz v séru. Objeví-li se klinické příznaky, které ukazují na hepatotoxicitu, je nutno okamžitě stanovit aminotransferázy v séru. Pokud kdykoli dojde ke zvýšení ALT nebo AST nad 5násobek ULN, je nutno léčbu přerušit a pečlivě sledovat funkci jater. Obnovení léčby lze provést po navrácení jaterních testů pacienta k výchozím hodnotám a s podáváním nižší dávky (viz bod 4.2).

Vyvine-li se u pacientů kdykoli během léčby závažná hepatotoxicita (ALT nebo AST odpovídající 20násobku ULN), je nutno léčbu ukončit a u těchto pacientů se nemá léčba znovu zahajovat.

Pacienti s aktivní nebo symptomatickou virovou hepatitidou byli z klinických studií vyloučeni; neexistují tedy údaje, které by použití abirateron-acetátu v této populaci podporovaly.

Nejsou dostupné údaje o klinické bezpečnosti a účinnosti opakovaných dávek abirateron-acetátu při podání pacientům se středně těžkou nebo těžkou poruchou funkce jater (třídy B nebo C podle Childa a Pughu). U pacientů se středně těžkou poruchou funkce jater je nutno užití přípravku Abiraterone Abdi

důkladně posoudit, přínos má jasně převažovat možné riziko (viz body 4.2 a 5.2). Pacientům s těžkou poruchou funkce jater se přípravek Abiraterone Abdi nesmí podávat (viz body 4.2, 4.3 a 5.2).

Během postmarketingového sledování byly vzácně hlášeny případy akutního selhání jater a fulminantní hepatitidy, některé s fatálními následky (viz bod 4.8).

Ukončení léčby kortikosteroidy a zvládnání stresových situací

Je-li ukončeno podávání prednisonu nebo prednisolonu, je nutná opatrnost a pacienty je nutno monitorovat, zda se u nich nerozvíjí adrenokortikální insuficience. Pokračuje-li se v léčbě přípravkem Abiraterone Abdi po vysazení kortikosteroidů, je nutno pacienty sledovat, zda se u nich neobjeví příznaky zvýšené hladiny mineralokortikoidů (viz informace výše).

U pacientů, kterým je podáván prednison nebo prednisolon a kteří jsou vystaveni neobvyklému stresu, může být indikováno zvýšené dávkování kortikosteroidů před stresovou situací, během ní i po ní.

Kostní denzita

U mužů s pokročilým metastazujícím karcinomem prostaty se může vyskytnout snížená kostní denzita. Podávání přípravku Abiraterone Abdi v kombinaci s glukokortikoidy může tento účinek zvýšit.

Pacienti, kterým byl dříve podáván ketokonazol

U pacientů, kterým byl k léčbě karcinomu prostaty dříve podáván ketokonazol, lze očekávat snížený výskyt odpovědí.

Hyperglykemie

Užívání glukokortikoidů může zvyšovat hyperglykemii, proto je u pacientů s diabetem nutno často měřit glykemii.

Hypoglykemie

Při podávání abirateron-acetátu v kombinaci s prednisonem/prednisolonem pacientům s preexistujícím diabetem užívajícím pioglitazon nebo repaglinid byly hlášeny případy hypoglykemie (viz bod 4.5); proto je u pacientů s diabetem nutno často měřit glykemii.

Užívání s chemoterapií

Bezpečnost a účinnost současného užívání abirateron-acetátu s cytotoxickou chemoterapií nebyly stanoveny (viz bod 5.1).

Intolerance pomocných látek

Tento léčivý přípravek obsahuje laktózu. Pacienti se vzácnými dědičnými problémy s intolerancí galaktózy, úplným nedostatkem laktázy nebo malabsorpcí glukózy a galaktózy nemají tento přípravek užívat. Tento léčivý přípravek obsahuje také více než 1 mmol (nebo 27,2 mg) sodíku v dávce čtyř tablet, což odpovídá 1,36 % doporučeného maximálního denního příjmu sodíku potravou podle WHO pro dospělého, který činí 2 g sodíku.

Potenciální rizika

U mužů s metastazujícím karcinomem prostaty, včetně pacientů léčených přípravkem Abiraterone Abdi, se mohou objevit anemie a sexuální dysfunkce.

Účinky na kosterní svalstvo

U pacientů léčených abirateron-acetátem byly hlášeny případy myopatie a rhabdomyolýzy. Většina případů se vyvinula během prvních 6 měsíců léčby a ustoupila po ukončení podávání abirateron-acetátu. U pacientů léčených současně přípravky, o kterých je známo, že jsou spojeny s myopatií/rhabdomyolýzou, se doporučuje opatrnost.

Interakce s jinými léčivými přípravky

Z důvodu rizika snížené expozice abirateronem (viz bod 4.5) je nutné vyvarovat se během léčby podávání silných induktorů CYP3A4, ledaže by nebyla dispozici jiná alternativní léčba.

Kombinace abirateronu a prednisonu/prednisolonu s Ra-223

Léčba abirateronem a prednisonem/prednisolonem v kombinaci s Ra-223 je kontraindikována (viz bod 4.3) z důvodu zvýšeného rizika fraktur a sklonu ke zvýšené mortalitě mezi asymptomatickými nebo mírně symptomatickými pacienty s karcinomem prostaty, což bylo pozorováno v klinických studiích. Následnou léčbu Ra-223 se doporučuje nezahajovat alespoň 5 dní po poslední dávce přípravku Abiraterone Abdi v kombinaci s prednisonem/prednisolonem.

4.5 Interakce s jinými léčivými přípravky a jiné formy interakce

Vliv potravy na abirateron

Podání s jídlem významně zvyšuje absorpci abirateronu. Účinnost a bezpečnost při podávání s jídlem nebyla stanovena, proto se nesmí tento přípravek užívat s jídlem (viz body 4.2 a 5.2).

Interakce s jinými léčivými přípravky

Potenciál jiných léčivých přípravků ovlivňovat expozice abirateronu

V klinické studii farmakokinetických interakcí u zdravých dobrovolníků, kteří byli předléčeni rifampicinem, silným induktorem CYP3A4, v dávce 600 mg denně po dobu 6 dní, po které následovala jednorázová dávka 1 000 mg abirateron-acetátu, se průměrná plazmatická AUC_∞ abirateronu snížila o 55 %.

Během léčby je nutno se vyvarovat podávání silných induktorů CYP3A4 (např. fenytoin, karbamazepin, rifampicin, rifabutin, rifapentin, fenobarbital, třezalka tečkovaná [*Hypericum perforatum*]), ledaže by nebyla k dispozici jiná alternativní léčba.

V samostatné klinické studii farmakokinetických interakcí u zdravých dobrovolníků nemělo současné podávání ketokonazolu, silného inhibitoru CYP3A4, klinicky významný účinek na farmakokinetiku abirateronu.

Potenciál ovlivňovat expozice jiných léčivých přípravků

Abirateron je inhibítorem jaterních enzymů CYP2D6 a CYP2C8 metabolizujících léky. Ve studii, kde se stanovovaly účinky abirateron-acetátu (spolu s prednisonem) na jednorázovou dávku dextromethorfanu, který je substrátem CYP2D6, byla systémová expozice (AUC) dextromethorfanu zvýšena přibližně 2,9násobně. AUC₂₄ dextromethorfanu, aktivního metabolitu dextromethorfanu, byla zvýšena přibližně o 33 %.

Opatrnost je nutná při současném podávání s léčivými přípravky aktivovanými nebo metabolizovanými CYP2D6, zejména s léčivými přípravky, které mají úzkou terapeutickou šíři. Je nutno zvážit snížení dávek léčivých přípravků metabolizovaných CYP2D6 s úzkou terapeutickou šíří. Příkladem léčivých přípravků metabolizovaných CYP2D6 jsou metoprolol, propranolol, desipramin, venlafaxin, haloperidol, risperidon, propafenon, flekainid, kodein, oxykodon a tramadol (poslední tři léčivé látky potřebují CYP2D6 k vytvoření svých účinných analgetických metabolitů).

V klinické studii lékových interakcí týkajících se CYP2C8 u zdravých jedinců byla AUC pioglitazonu zvýšena o 46 % a AUC aktivních metabolitů pioglitazonu MIII a MIV byla u každého snížena o 10 %, pokud byl pioglitazon podáván společně s jednorázovou dávkou 1 000 mg abirateron-acetátu. U pacientů mají být sledovány známky toxicity související se substráty CYP2C8 s úzkým terapeutickým indexem, jsou-li užívány současně. Příklady léčivých přípravků metabolizovaných pomocí CYP2C8 zahrnují pioglitazon a repaglinid (viz bod 4.4).

Údaje získané *in vitro* ukázaly, že hlavní metabolity abirateron-sulfát a N-oxid abirateron-sulfát inhibují jaterní transportér OATP1B1 a v důsledku toho může dojít ke zvýšení koncentrace léčivých látek vylučovaných OATP1B1. Nejsou k dispozici žádné klinické údaje, které by potvrdily interakce s tímto transportérem.

Užívání s přípravky, které prodlužují interval QT

Vzhledem k tomu, že androgen-deprivační léčba může prodlužovat interval QT, je doporučena opatrnost, pokud je přípravek Abiraterone Abdi užíván spolu s léčivými přípravky, které prodlužují

interval QT nebo s léčivými přípravky, které mohou indukovat torsades de pointes, jako jsou antiarytmika třídy IA (např. chinidin, disopyramid) nebo třídy III (např. amiodaron, sotalol, dofetilid, ibutilid), methadon, moxifloxacin, antipsychotika atd.

Užívání se spironolaktonem

Spironolakton se váže na androgenní receptor a může zvyšovat hladiny prostatického specifického antigenu (PSA). Užívání s přípravkem Abiraterone Abdi se nedoporučuje (viz bod 5.1).

4.6 Fertilita, těhotenství a kojení

Ženy ve fertilním věku

Neexistují údaje o podávání abirateron-acetátu v těhotenství a tento přípravek není určen k podávání ženám ve fertilním věku.

Antikoncepce u mužů a žen

Není známo, zda jsou abirateron nebo jeho metabolity přítomny v spermatu. Při sexuální aktivitě s těhotnou ženou musí pacient použít kondom. Při sexuální aktivitě s ženou ve fertilním věku musí pacient použít kondom a zároveň další účinnou antikoncepční metodu. Studie na zvířatech prokázaly reprodukční toxicitu (viz bod 5.3).

Těhotenství

Přípravek Abiraterone Abdi není určen ženám a je kontraindikována u těhotných žen nebo u žen, které mohou otěhotnět (viz body 4.3 a 5.3).

Kojení

Přípravek Abiraterone Abdi není určen k podávání ženám.

Fertilita

Abirateron-acetát ovlivňoval fertilitu u samců i samic potkanů, ale tyto účinky byly plně reverzibilní (viz bod 5.3).

4.7 Účinky na schopnost řídit a obsluhovat stroje

Přípravek Abiraterone Abdi nemá žádný nebo má pouze zanedbatelný vliv na schopnost řídit a obsluhovat stroje.

4.8 Nežádoucí účinky

Souhrn bezpečnostního profilu

V analýze nežádoucích účinků složených studií fáze 3 s abirateron-acetátem byly nežádoucími účinky pozorovanými u $\geq 10\%$ pacientů periferní otok, hypokalemie, hypertenze, infekce močových cest a zvýšení alaninaminotransferázy a/nebo zvýšení aspartátaminotransferázy.

Další závažné nežádoucí účinky zahrnují srdeční onemocnění, hepatotoxicitu, fraktury a alergickou alveolitidou.

Abirateron-acetát může způsobit hypertenzi, hypokalemii a retenci tekutin; jedná se o farmakodynamický následek jeho mechanismu účinku. Ve studiích fáze 3 byly předpokládané mineralokortikoidní nežádoucí účinky pozorovány častěji u pacientů léčených abirateron-acetátem než u pacientů léčených placebem: hypokalemie 18 % vs. 8 %, hypertenze 22 % vs. 16 % a retence tekutin (periferní otok) 23 % vs. 17 %. U pacientů léčených abirateron-acetátem oproti pacientům léčeným placebem: byla hypokalemie CTCAE (Obecná terminologická kritéria nežádoucích účinků verze 4.0) stupňů 3 a 4 pozorována u 6 % vs. 1 %, hypertenze dle CTCAE (verze 4.0) stupňů 3 a 4 se vyskytla u 7 % vs. 5 % a retence tekutin (periferní edém) stupňů 3 a 4 byla pozorována u 1 % vs. 1 % pacientů. Mineralokortikoidní účinky byly většinou lékařsky úspěšně zvládnutelné. Současné podávání kortikosteroidů incidenci a závažnost těchto nežádoucích účinků snižuje (viz bod 4.4).

Tabulkový seznam nežádoucích účinků

Ve studiích u pacientů s pokročilým metastazujícím karcinomem prostaty, kterým byl podáván analog

LHRH, nebo pacientů dříve léčených orchiektomií, byl abirateron-acetát podávána v dávce 1 000 mg denně v kombinaci s nízkou dávkou prednisonu nebo prednisolonu (buď 5 nebo 10 mg denně v závislosti na indikaci).

Nežádoucí účinky pozorované v klinických studiích a během postmarketingového sledování jsou uvedeny dále dle kategorií četnosti. Kategorie četnosti jsou definovány jako: velmi časté ($\geq 1/10$); časté ($\geq 1/100$ až $< 1/10$); méně časté ($\geq 1/1\ 000$ až $< 1/100$); vzácné ($\geq 1/10\ 000$ až $< 1/1\ 000$); velmi vzácné ($< 1/10\ 000$) a není známo (z dostupných údajů nelze určit).

V každé skupině četnosti jsou nežádoucí účinky uvedeny s klesající závažností.

Tabulka 1: Nežádoucí účinky zjištěné v klinických studiích a postmarketingovém sledování

Třídy orgánových systémů	Frekvence	Nežádoucí účinek a frekvence
Infekce a infestace	Velmi časté:	infekce močových cest
	Časté:	sepsa
Poruchy imunitního systému	Není známo:	anafylaktické reakce
Endokrinní poruchy	Méně časté:	adrenální insuficience
Poruchy metabolismu a výživy	Velmi časté:	hypokalemie
	Časté:	hypertriglyceridemie
Srdeční poruchy	Časté:	srdeční selhání*, angina pectoris, fibrilace síní, tachykardie
	Méně časté:	jiné arytmie
	Není známo:	infarkt myokardu, prodloužení intervalu QT (viz body 4.4 a 4.5)
Cévní poruchy	Velmi časté:	hypertenze
Respirační, hrudní a mediastinální poruchy	Vzácné:	alergická alveolitida ^a
Gastrointestinální poruchy	Velmi časté:	průjem
	Časté:	dyspepsie
Poruchy jater a žlučových cest	Velmi časté:	zvýšení ALT a/nebo zvýšení AST ^b
	Vzácné:	fulminantní hepatitida, akutní selhání jater
Poruchy kůže a podkožní tkáň	Časté:	vyrážka
Poruchy svalové a kosterní soustavy a pojivové tkáň	Méně časté:	myopatie, rhabdomyolýza
Poruchy ledvin a močových cest	Časté:	hematurie
Celkové poruchy a reakce v místě aplikace	Velmi časté:	periferní otok
Poranění, otravy a procedurální komplikace	Časté:	fraktury**

* Srdeční selhání zahrnuje také městnavé srdeční selhání, dysfunkci levé komory a snížení ejekční frakce

** Fraktury zahrnují osteoporózu a všechny zlomeniny s výjimkou patologických zlomenin

^a Spontánní hlášení z postmarketingového sledování

^b Zvýšení alaninaminotransferázy a/nebo aspartátaminotransferázy zahrnuje zvýšení ALT, zvýšení AST a abnormální jaterní funkce.

U pacientů léčených abirateron-acetátem se vyskytly následující nežádoucí účinky dle CTCAE (verze

4.0) stupně 3 závažnosti: hypokalemie 5 %, infekce močových cest 2 %, zvýšení alaninaminotrasferázy a/nebo aspartátaminotrasferázy 4 %, hypertenze 6 %, , fraktury 2 %, periferní otok, srdeční selhání a fibrilace síní, vše s frekvencí 1 %. Hypertriglyceridemie a angina pectoris dle CTCAE (verze 4.0) stupně 3 se vyskytly u < 1 % pacientů. Infekce močových cest, zvýšení alaninaminotrasferázy a/nebo aspartátaminotrasferázy, hypokalemie, srdeční selhání, fibrilace síní a fraktury dle CTCAE (verze 4.0) stupně 4 se vyskytly u < 1 % pacientů.

U hormonálně senzitivní populace byla pozorována vyšší incidence hypertenze a hypokalemie (studie 3011). U hormonálně senzitivní populace (studie 3011) byla hypertenze hlášena u 36,7 % pacientů v porovnání s 11,8 % a 20,2 % ve studiích 301 a 302. U hormonálně senzitivní populace (studie 3011) byla hypokalemie pozorována u 20,4 % pacientů v porovnání s 19,2 % a 14,9 % ve studiích 301 a 302.

Incidence a závažnost nežádoucích účinků byla vyšší v podskupině pacientů s výchozím stupněm výkonnostního stavu ECOG2 a rovněž u starších pacientů (≥ 75 let).

Popis vybraných nežádoucích účinků

Kardiovaskulární účinky

Ze všech tří studií fáze 3 byli vyloučeni pacienti s nekontrolovanou hypertenzí, klinicky významným onemocněním srdce, které se klinicky manifestovalo jako infarkt myokardu nebo s arteriální trombotickou příhodou v předchozích 6 měsících, pacienti se závažnou nebo nestabilní anginou pectoris nebo selháním srdce NYHA třídy III nebo IV (studie 301) nebo třídy II až IV (studie 3011 a 302) nebo s naměřenou ejekční frakcí < 50 %. Všichni zahrnutí pacienti (jak pacienti s aktivní medikací, tak i pacienti na placebo) byli zároveň léčeni androgen-deprivační léčbou zejména s použitím analogů LHRH, což bylo spojeno s diabetem, infarktem myokardu, cerebrovaskulární příhodou a náhlou srdeční smrtí. Výskyt kardiovaskulárních nežádoucích účinků ve studiích fáze 3 u pacientů užívajících abirateron-acetát byl ve srovnání s placebem následující: fibrilace síní 2,6 % vs. 2,0 %, tachykardie 1,9 % vs. 1,0 %, angina pectoris 1,7 % vs. 0,8 %, srdeční selhání 0,7 % vs. 0,2 % a arytmie 0,7 % vs. 0,5 %.

Hepatotoxicita

U pacientů léčených abirateron-acetátem byla hlášena hepatotoxicita se zvýšením ALT, AST a celkového bilirubinu. Napříč klinickými studiemi fáze 3 byly hepatotoxicity stupně 3 a 4 (např. zvýšení ALT nebo AST > 5x ULN nebo zvýšení bilirubinu > 1,5x ULN) hlášeny přibližně u 6 % pacientů léčených abirateron-acetátem, typicky během prvních 3 měsíců po zahájení léčby. Ve studii 3011 byla hepatotoxicita stupně 3 nebo 4 pozorována u 8,4 % pacientů léčených abirateron-acetátem. U deseti pacientů, kteří dostávali abirateron-acetát, bylo jeho podávání kvůli hepatotoxicitě ukončeno; dva měli hepatotoxicitu stupně 2, šest mělo hepatotoxicitu stupně 3 a dva měli hepatotoxicitu stupně 4. Žádný pacient ve studii 3011 na hepatotoxicitu nezemřel. Ve studiích fáze 3 bylo zhoršení jaterních testů pravděpodobnější u pacientů, jejichž jaterní testy byly zvýšeny již na počátku, ve srovnání s pacienty, jejichž jaterní testy byly na počátku normální. Došlo-li ke zvýšení ALT nebo AST na > 5x ULN nebo ke zvýšení bilirubinu na > 3x ULN, bylo podávání abirateron-acetátu přerušeno nebo ukončeno. Ve dvou případech došlo k významnému zvýšení hodnot výsledků jaterních testů (viz bod 4.4). U těchto dvou pacientů s normální funkcí jater na počátku léčby došlo ke zvýšení ALT nebo AST na 15 až 40x ULN a ke zvýšení bilirubinu na 2 až 6x ULN. Po ukončení léčby došlo u obou pacientů k normalizaci jaterních testů a jeden z pacientů byl znovu léčen bez opakovaného zvýšení jejich hodnot. Ve studii 302 byla zvýšení ALT nebo AST stupně 3 nebo 4 pozorována u 35 (6,5 %) pacientů léčených abirateron-acetátem. Zvýšené hladiny aminotrasferáz se vrátily k normálu u všech kromě 3 pacientů (2 s novými mnohočetnými metastázami v játrech a 1 se zvýšením AST přibližně 3 týdny po poslední dávce abirateron-acetátu). Ve studiích fáze 3 byla ukončení léčby kvůli zvýšením ALT nebo AST nebo abnormálním jaterním funkcím hlášena u 1,1 % pacientů léčených abirateron-acetátem a u 0,6 % pacientů léčených placebem; kvůli hepatotoxicitě nebyla hlášena žádná úmrtí.

V klinických studiích bylo riziko hepatotoxicity omezeno vyloučením pacientů s výchozí hepatitidou nebo významnými abnormalitami v jaterních testech. Ze studie 3011 byli vyloučeni pacienti s výchozími hodnotami ALT a AST > 2,5x ULN, bilirubinu > 1,5x ULN a pacienti s aktivní nebo symptomatickou virovou hepatitidou nebo s chronickým onemocněním jater; ascitem nebo krvácivými poruchami sekundárními k dysfunkci jater. Ze studie 301 byli vyloučeni pacienti s výchozí hodnotou

ALT a AST $\geq 2,5x$ ULN bez přítomnosti metastáz v játrech a pacientů s výchozí hodnotou ALT a AST > 5 násobek horní hranice normálu, pokud v játrech byly přítomny metastázy. Pro studii 302 nebyli pacienti s metastázami v játrech vhodní a pacienti s výchozí hodnotou ALT a AST $\geq 2,5x$ UNL byli ze studie vyloučeni. Objevující se zvýšení abnormalit v jaterních testech u pacientů v klinických studiích bylo rázně řešeno požadavkem na přerušeni léčby a povolením jejího obnovení po návratu jaterních testů na výchozí hodnoty (viz bod 4.2). U pacientů s ALT nebo AST $> 20x$ ULN nebyla léčba znovu zahájena. Bezpečnost znovuzahájení léčby u takovýchto pacientů není známa. Mechanismus hepatotoxicity nebyl vysvětlen.

Hlášení podezření na nežádoucí účinky

Hlášení podezření na nežádoucí účinky po registraci léčivého přípravku je důležité. Umožňuje to pokračovat ve sledování poměru přínosů a rizik léčivého přípravku. Žádáme zdravotnické pracovníky, aby hlásili podezření na nežádoucí účinky na adresu:

Státní ústav pro kontrolu léčiv

Šrobárova 48

100 41 Praha 10

Webové stránky: <http://www.sukl.cz/nahlasit-nezadouci-ucinek>

4.9 Předávkování

Zkušenosti s předávkováním abirateron-acetátem u člověka jsou omezené.

Specifické antidotum neexistuje. V případě předávkování je nutno ukončit podávání a zahájit obecná podpurná opatření včetně monitorování arytmií, hypokalemie a známek a příznaků retence tekutin. Je také nutno vyšetřit funkci jater.

5. FARMAKOLOGICKÉ VLASTNOSTI

5.1 Farmakodynamické vlastnosti

Farmakoterapeutická skupina: hormonální léčiva používaná v onkologii, jiní antagonisté hormonů a příbuzné látky, ATC kód: L02BX03

Mechanismus účinku

Abirateron-acetát se *in vivo* konvertuje na abirateron, inhibitor biosyntézy androgenů. Abirateron selektivně inhibuje enzym 17α -hydroxylázu/C17, 20-lyázu (CYP17). Tento enzym je exprimován a je nutný pro biosyntézu androgenů ve tkáních varlat, nadledvin a v nádorové tkáni prostaty. CYP17 katalyzuje přeměnu pregnenolonu a progesteronu na prekurzory testosteronu, DHEA, resp. androstendionu 17α -hydroxylací a štěpením vazby C17, 20. Inhibice CYP17 vede též ke zvýšené produkci mineralokortikoidů nadledvinami (viz bod 4.4).

Androgen-senzitivní karcinom prostaty reaguje na léčbu, která snižuje hladiny androgenů. Androgen-deprivační terapie, jako léčba analogy LHRH nebo orchiektomie, snižují produkci androgenů ve varlatech, ale neovlivňují produkci androgenů nadledvinami nebo v tumoru. Léčba abirateron-acetátem, je-li podána s analogy LHRH (nebo s orchiektomií), snižuje hladinu testosteronu v séru na nedetekovatelné hodnoty (za použití komerčních metod stanovení).

Farmakodynamické účinky

Abirateron-acetát snižuje testosteron a jiné androgeny v séru na hladiny nižší, než které jsou dosaženy samotnými analogy LHRH nebo orchiektomií. To je způsobeno selektivní inhibicí enzymu CYP17 potřebného k biosyntéze androgenů. U pacientů s karcinomem prostaty slouží jako specifický biomarker PSA. Ve fázi 3 klinické studie u pacientů, u kterých selhala předchozí léčba taxany, došlo k poklesu hladin PSA alespoň o 50 % oproti výchozímu stavu u 38 % pacientů léčených abirateron-acetátem ve srovnání s 10 % pacientů léčených placebem.

Klinická účinnost a bezpečnost

Účinnost byla stanovena ve třech randomizovaných placebem kontrolovaných multicentrických studiích fáze 3 (studie 3011, 302 a 301) u pacientů s mHSPC a mCRPC. Do studie 3011 byli zařazeni pacienti, u kterých byl nově diagnostikován mHSPC (do 3 měsíců od randomizace), kteří měli vysoce rizikové prognostické faktory. Vysoce riziková prognóza byla definována jako přítomnost alespoň 2 z následujících 3 rizikových faktorů: (1) Gleasonovo skóre ≥ 8 ; (2) přítomnost 3 nebo více lézí na kostním skenu; (3) přítomnost měřitelné viscerální metastázy (kromě onemocnění lymfatických uzlin). V aktivním rameni se abirateron-acetát podával v dávce 1 000 mg denně v kombinaci s nízkou dávkou prednisonu 5 mg jednou denně vedle ADT (agonista LHRH nebo orchiektomie), což byla standardní léčba. Pacienti v kontrolním rameni dostávali ADT a placebo místo abirateron-acetátu a prednisonu. Ve studii 302 byli zahrnuti pacienti bez předchozí léčby docetaxelem; zatímco ve studii 301 byli zahrnuti pacienti, kteří dostávali dříve docetaxel. Pacienti užívali analog LHRH nebo podstoupili orchiektomii. V rameni s aktivní léčbou byl abirateron-acetát podáván v dávce 1 000 mg denně v kombinaci s nízkou dávkou prednisonu nebo prednisolonu 5 mg dvakrát denně. Kontrolní skupinu tvořili pacienti, kteří dostávali placebo a nízkou dávkou prednisonu nebo prednisolonu 5 mg dvakrát denně.

Změny v sérových koncentracích PSA samy o sobě ne vždy předpovídají klinický přínos. Ve všech studiích bylo tedy doporučeno, aby pacienti dostávali léčbu až do dosažení kritérií pro ukončení, jak jsou specifikována pro každé hodnocení dále.

V žádné studii nebylo povoleno užívání spironolaktonu, protože spironolakton se váže na androgenní receptor a může zvyšovat hladiny PSA.

Studie 3011 (pacienti s nově diagnostikovaným, vysoce rizikovým mHSPC)

Ve studii 3011 (n = 1199) byl medián věku zařazených pacientů 67 let. Rozdělení počtu pacientů léčených abirateron-acetátem podle příslušnosti k rasové skupině byl následující: kavkazská 832 (69,4 %), asijská 246 (20,5 %), černošská nebo afroamerická 25 (2,1 %), jiná 80 (6,7 %), neznámá/nehlášená 13 (1,1 %) a Američané indiánského původu nebo původní obyvatelé Aljašky 3 (0,3 %). U 97 % pacientů byl výkonnostní stav dle ECOG 0 nebo 1. Pacienti se známými mozkovými metastázami, s nekontrolovanou hypertenzí, klinicky významným srdečním onemocněním nebo srdečním selháním třídy II – IV dle NYHA nebyli zařazováni. Pacienti, kteří byli dříve léčeni farmakoterapií, radiační terapií nebo chirurgicky z důvodu metastazujícího karcinomu prostaty, nebyli zařazeni s výjimkou ADT po dobu až 3 měsíců nebo 1 cyklu paliativní radiace nebo chirurgické terapie z důvodu léčby příznaků vyplývajících z metastazujícího onemocnění. Primárními cílovými parametry studie byly celkové přežití (OS) a přežití bez radiografické progresie nemoci (rPFS). Medián výchozího skóre bolesti, měřeno pomocí Brief Pain Inventory Short Form (BPI-SF), byl 2,0 v obou skupinách (v aktivní léčebné skupině a ve skupině s placebem). Vedle primárních cílových parametrů studie byl léčebný přínos také hodnocen na základě doby do skeletální příhody (skeletal-related event, SRE), doby do následné léčby karcinomu prostaty, doby do zahájení chemoterapie, doby do progresie bolesti a doby do progresie PSA. V léčbě se pokračovalo do progresie nemoci, odvolání souhlasu, výskytu nepřijatelné toxicity nebo úmrtí.

Přežití bez radiografické progresie bylo definováno jako doba od randomizace do výskytu radiografické progresie nebo úmrtí z jakékoli příčiny. Radiografická progresie zahrnovala progresi podle skenu kostí (podle modifikovaného PCWG2) nebo progresi lézí měkkých tkání podle CT nebo MRI (podle RECIST 1.1).

Mezi léčebnými skupinami byl pozorován významný rozdíl v rPFS (viz tabulka 2 a obrázek 1).

Tabulka 2: Přežití bez radiografické progresie – stratifikovaná analýza; populace všech pacientů se záměrem léčit (studie PCR3011)

	AA-P	Placebo
Randomizované subjekty	597	602
Příhoda	239 (40,0 %)	354 (58,8 %)
Cenzorováno	358 (60,0 %)	248 (41,2 %)

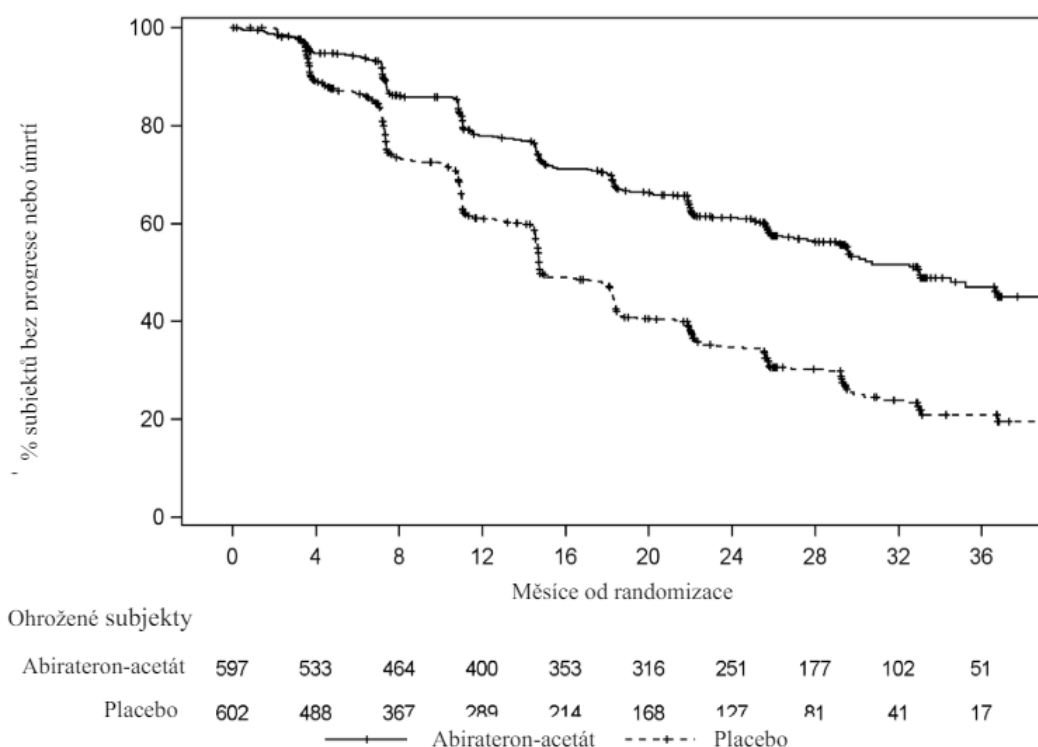
Doba do příhody (měsíce)		
Medián (95% interval spolehlivosti)	33,02 (29,57; NE)	14,78 (14,69; 18,27)
Rozmezí	(0,0+; 41,0+)	(0,0+; 40,6+)
Hodnota p ^a	< 0,0001	
Poměr rizik (95% interval spolehlivosti) ^b	0,466 (0,394; 0,550)	

Poznámka: += cenzorované pozorování, NE=nelze odhadnout. Radiografická progresse a úmrtí jsou v definici příhody rPFS zahrnuty. AA-P= subjekty, které dostávaly abirateron-acetát a prednison.

^a Hodnota p pochází z log-rank testu stratifikovaného podle skóre stavu výkonnosti dle ECOG (0/1 nebo 2) a viscerální léze (nepřítomné nebo přítomné).

^b Poměr rizik pochází ze stratifikovaného proporcího modelu rizik. Poměr rizik <1 je ve prospěch AA-P.

Obrázek 1: Kaplan-Meierova křivka přežití bez radiografické progresse; populace všech pacientů se záměrem léčit (studie PCR3011)



Bylo pozorováno statisticky významné zlepšení OS ve prospěch AA-P plus ADT při 34% snížení rizika úmrtí v porovnání s placebem plus ADT (poměr rizik = 0,66; 95% interval spolehlivosti: 0,56, 0,78; p < 0,0001) (viz tabulka 3 a obrázek 2).

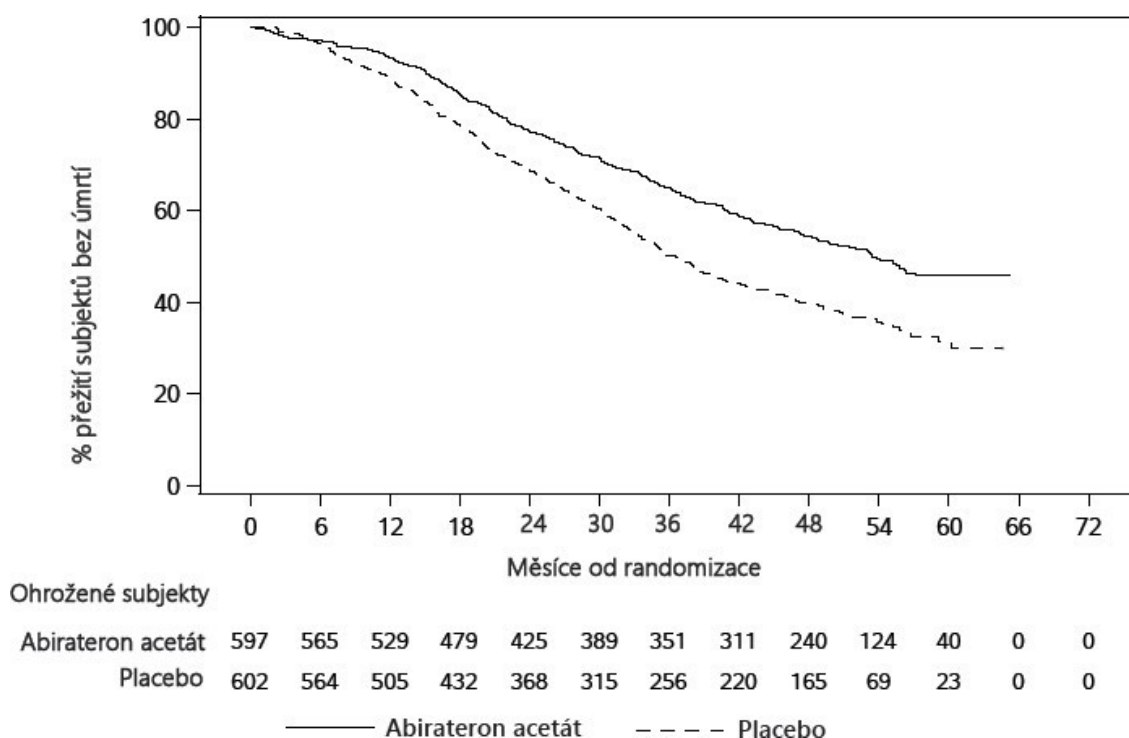
Tabulka 3: Celkové přežití pacientů léčených abirateron-acetátem nebo placebem ve studii PCR3011 (analýza všech pacientů se záměrem léčit)

Celkové přežití	abirateron-acetát v kombinaci s prednisonem (n = 597)	Placebo (n = 602)
Úmrtí (%)	275 (46 %)	343 (57 %)
Medián přežití (měsíce) (95% interval spolehlivosti)	53,3 (48,2; NE)	36,5 (33,5; 40,0)
Poměr rizik (95% interval spolehlivosti) ¹	0,66 (0,56; 0,78)	

NE = nelze odhadnout

¹ Poměr rizik pochází ze stratifikovaného proporčního modelu rizik. Poměr rizik < 1 je ve prospěch abirateron-acetátu v kombinaci s prednisonem.

Obrázek 2: Kaplan-Meierova křivka celkového přežití; populace se záměrem léčit (analýza ve studii PCR3011)



Analýzy podskupin konzistentně upřednostňují léčbu abirateron-acetátem. Léčebné účinky AA-P na rPFS a OS u všech předem definovaných podskupin byly příznivé a konzistentní v celé hodnocené populaci, s výjimkou podskupiny se skóre 2 dle ECOG, kde nebyl pozorován žádný trend k přínosu, nicméně malá velikost vzorku (n=40) omezuje jakékoli smysluplné závěry.

Vedle pozorovaných zlepšení celkového přežití a rPFS byly u léčby abirateron-acetátem vs. placebo prokázány přínosy ve všech prospektivně definovaných sekundárních cílových parametrech studie.

Studie 302 (pacienti bez předchozí chemoterapie)

Tato studie zahrnovala pacienty, kteří dříve nedostávali chemoterapii a kteří byli asymptomatictí nebo mírně symptomatictí a u nichž chemoterapie dosud nebyla klinicky indikována. Skóre 0 – 1 na Brief Pain Inventory-Short Form (BPI-SF) nejhorší bolesti během posledních 24 hodin bylo považováno za asymptomatické a skóre 2 – 3 za mírně symptomatické.

Ve studii 302 (n = 1 088) byl u pacientů léčených abirateron-acetátem a prednisonem nebo prednisolonem medián věku 71 let a u pacientů léčených placebem a prednisonem nebo prednisolonem byl medián věku 70 let. Počet pacientů léčených abirateron-acetátem byl podle rasy 520 bělochů (95,4 %), 15 černochů (2,8 %), 4 Asijci (0,7 %) a 6 ostatních (1,1 %). Skóre Východní pracovní onkologické skupiny (Eastern Cooperative Oncology Group, ECOG) bylo 0 u 76 % pacientů a 1 u 24 % pacientů v obou ramenech. Padesát procent pacientů mělo pouze metastázy v kostech, dalších 31 % pacientů mělo metastázy v kostech a měkkých tkáních nebo lymfatických uzlinách a 19 % pacientů mělo metastázy pouze v měkkých tkáních nebo lymfatických uzlinách. Pacienti s viscerálními metastázami byli vyloučeni. Společnými primárními cílovými parametry bylo celkové přežití a přežití bez radiografické progresy (rPFS). Navíc k hodnocení společných primárních cílových parametrů byl přínos hodnocen také za použití doby do použití opioidu kvůli nádorové bolesti, doby do zahájení cytotoxické chemoterapie, doby do zhoršení ECOG skóre o ≥ 1 stupeň a doby do progresy PSA založené na kritériích Prostate Cancer Working Group-2 (PCWG2). Podání léčby ve studii bylo ukončeno v době jednoznačné klinické progresy. Léčbu bylo také možno ukončit v době potvrzené radiografické progresy, podle uvážení zkoušejícího.

Přežití bez radiografické progresy (rPFS) bylo hodnoceno s použitím sekvenčního zobrazovacího sledování tak, jak jsou definována kritéria PCWG2 (pro kostní léze) a modifikovanými kritérii Response Evaluation Criteria In Solid Tumors (RECIST) (pro léze měkkých tkání). Analýza rPFS používala centrální vyhodnocování radiografické progresy.

V plánované rPFS analýze bylo 401 příhod, 150 (28 %) pacientů léčených abirateron-acetátem a 251 (46 %) pacientů léčených placebem mělo radiografický průkaz progresy nebo zemřeli. Byl pozorován významný rozdíl mezi rPFS mezi skupinami léčby (viz tabulka 4 a obrázek 3).

Tabulka 4: Studie 302: Přežití bez radiografické progresy u pacientů léčených buď abirateron-acetátem nebo placebem v kombinaci s prednisonem nebo prednisolonem a analogem LHRH nebo předchozí orchiektomií

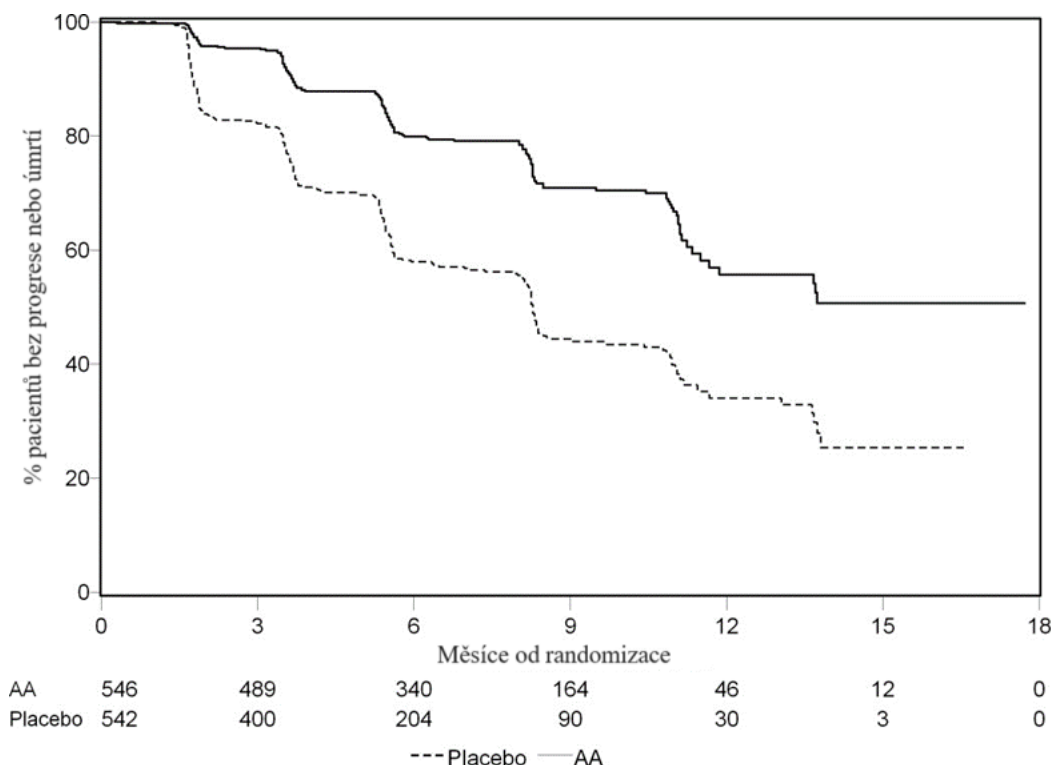
	abirateron-acetát (n = 546)	Placebo (n = 542)
Přežití bez radiografické progresy (rPFS)		
Progrese nebo úmrtí	150 (28 %)	251 (46 %)
Medián rPFS v měsících (95% CI)	Nedosazeno (11,66; NE)	8,3 (8,12; 8,54)
hodnota p*	< 0,0001	
Poměr rizik** (95% CI)	0,425 (0,347; 0,522)	

NE = nelze odhadnout

* p-hodnota je odvozena z log-rank testu stratifikovaného podle výchozího ECOG skóre (0 nebo 1)

** Poměr rizik < 1 je ve prospěch abirateron-acetátu

Obrázek 3: Kaplan Meierovy křivky přežití bez radiografické progresy u pacientů léčených buď abirateron-acetátem nebo placebem v kombinaci s prednisonem nebo prednisolonem a analogem LHRH nebo předchozí orchiektomií



AA = abirateron-acetát

Avšak údaje pacientů byly sbírány až do druhé průběžné analýzy celkového přežití (overall survival, OS). Radiografické hodnocení rPFS provedené zkoušejícím následně po analýze senzitivity je uvedeno v tabulce 5 a na obrázku 4.

Šest set sedm (607) pacientů mělo radiografickou progresi nebo zemřelo: 271 (50 %) ve skupině s abirateron-acetátem a 336 (62 %) ve skupině s placebem. Léčba abirateron-acetátem snižovala riziko radiografické progresy nebo úmrtí o 47 % ve srovnání s placebem (poměr rizik = 0,530; 95% CI: [0,451 - 0,623]; $p < 0,0001$). Medián rPFS byl 16,5 měsíce ve skupině s abirateron-acetátem a 8,3 měsíce ve skupině s placebem.

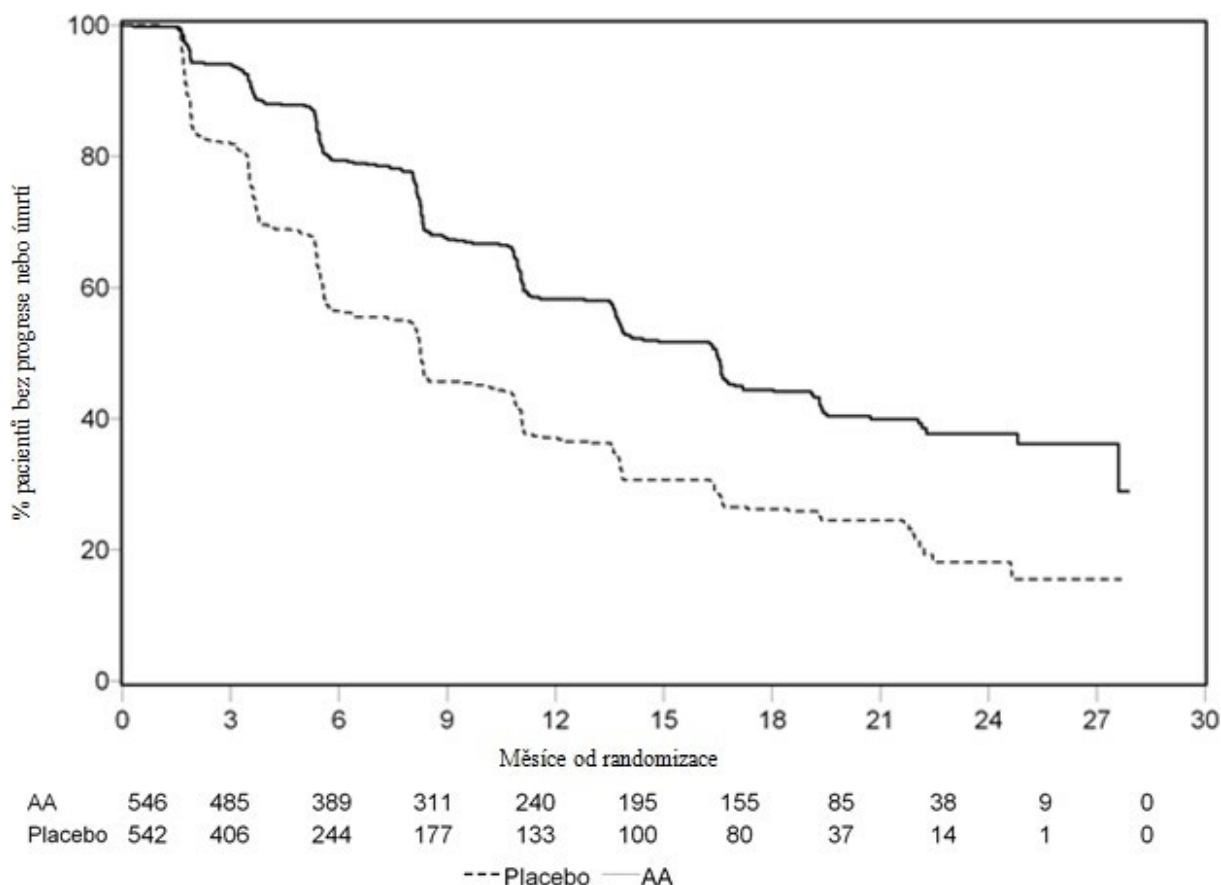
Tabulka 5: Studie 302: Přežití bez radiografické progresy u pacientů léčených buď abirateron-acetátem nebo placebem v kombinaci s prednisonem nebo prednisolonem a analogem LHRH nebo předchozí orchiektomií (při druhé průběžné analýze hodnocení OS zkoušejícím)

	abirateron-acetát (n = 546)	Placebo (n = 542)
Přežití bez radiografické progresy (rPFS)		
Progrese nebo úmrtí	271 (50 %)	336 (62 %)
Medián rPFS v měsících (95% CI)	16,5 (13,80; 16,79)	8,3 (8,05; 9,43)
hodnota p*	< 0,0001	
Poměr rizik** (95% CI)	0,530 (0,451; 0,623)	

* p-hodnota je odvozena z log-rank testu stratifikovaného podle výchozího ECOG skóre (0 nebo 1)

** Poměr rizik < 1 je ve prospěch abirateron-acetátu

Obrázek 4: Kaplan Meierovy křivky přežití bez radiografické progresy u pacientů léčených buď abirateron-acetátem nebo placebem v kombinaci s prednisonem nebo prednisolonem a analogem LHRH nebo předchozí orchiektomií (při druhé průběžné analýze hodnocení OS zkoušejícím)



AA = abirateron-acetát

Plánovaná předběžná analýza (interim analysis, IA) OS byla provedena po 333 pozorovaných úmrtích. Studie byla na základě pozorovaného významného klinického přínosu odslepena a pacientům ve skupině s placebem byla nabídnuta léčba abirateron-acetátem. Celkové přežití bylo delší u abirateron-acetátu než u placeba s 25% snížením rizika úmrtí (poměr rizik = 0,752; 95% CI: [0,606; 0,934], $p=0,0097$), ale data k celkovému přežití nebyla dostatečně zralá a průběžné výsledky nedosáhly předem specifikovanou hodnotu statistické významnosti (viz tabulka 4). Přežití bylo po této předběžné analýze dále sledováno.

Po zaznamenání 741 úmrtí byla provedena plánovaná konečná analýza celkového přežití (medián sledování byl 49 měsíců). Zemřelo šedesát pět procent (354 z 546) pacientů léčených abirateron-acetátem ve srovnání se 71 % (387 z 542) pacientů léčených placebem. Byl prokázán statisticky významný přínos v celkovém přežití ve prospěch skupiny léčené abirateron-acetátem se snížením rizika úmrtí o 19,4 % (HR=0,806; 95% CI: [0,697; 0,931], $p=0,0033$) a zlepšením mediánu celkového přežití o 4,4 měsíce (abirateron-acetát 34,7 měsíce, placebo 30,3 měsíců) (viz tabulka 6 a obrázek 5). Toto zlepšení bylo prokázáno navzdory tomu, že 44 % pacientů v rameni s placebem užívalo abirateron-acetát jako následnou léčbu.

Tabulka 6: Studie 302: Celkové přežití pacientů léčených buď abirateron-acetátem nebo placebem v kombinaci s prednisonem nebo prednisolonem a analogem LHRH nebo předchozí orchiektomií

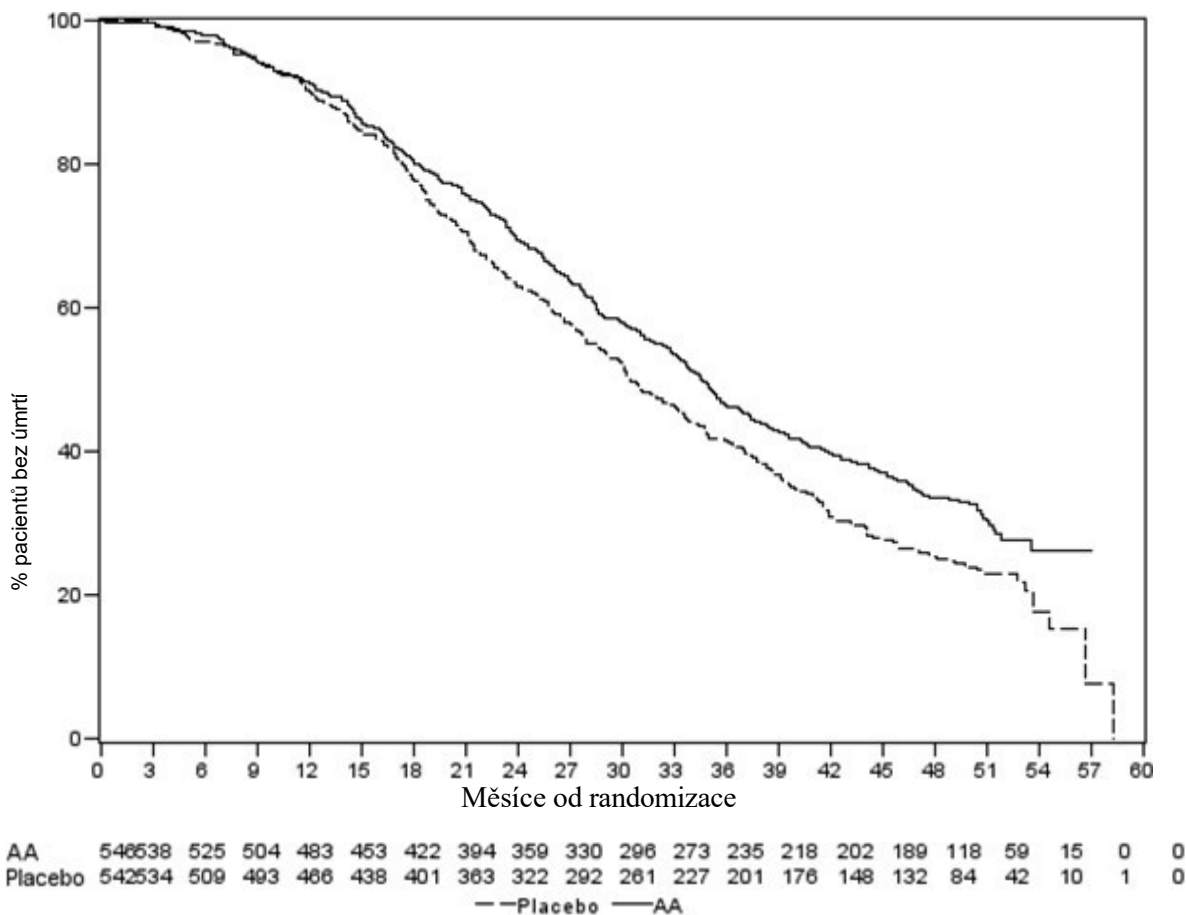
	abirateron-acetát (n = 546)	Placebo (n = 542)
Předběžná analýza celkového přežití		
Úmrtí (%)	147 (27 %)	186 (34 %)
Medián přežití (měsíce) (95% CI)	Nedosaženo (NE, NE)	27,2 (25,95; NE)
hodnota p*		0,0097
Poměr rizik** (95% CI)	0,752 (0,606; 0,934)	
Závěrečná analýza celkového přežití		
Úmrtí (%)	354 (65 %)	387 (71 %)
Medián přežití (měsíce) (95% CI)	34,7 (32,7; 36,8)	30,3 (28,7; 33,3)
hodnota p*		0,0033
Poměr rizik** (95% CI)	0,806 (0,697; 0,931)	

NE = nelze odhadnout

* p-hodnota je odvozena z log-rank testu stratifikovaného podle výchozího ECOG skóre (0 nebo 1)

** Poměr rizik < 1 je ve prospěch abirateron-acetátu

Obrázek 5: Kaplan Meierovy křivky přežití u pacientů léčených buď abirateron-acetátem nebo placebem v kombinaci s prednisonem nebo prednisolonem a analogem LHRH nebo předchozí orchiektomií, závěrečná analýza



AA = abirateron-acetát

Navíc k pozorovaným zlepšením celkového přežití a rPFS byl u léčby abirateron-acetátem oproti placebo prokázán přínos ve všech měřených sekundárních cílových parametrech, jak je uvedeno dále:

Doba do progresu PSA založená na kritériích PCWG2: Medián doby do progresu PSA byl 11,1 měsíce u pacientů dostávajících abirateron-acetát a 5,6 měsíce u pacientů dostávajících placebo [poměr rizik = 0,488; 95% CI: (0,420; 0,568), $p < 0,0001$]. Doba do progresu PSA byla při léčbě abirateron-acetátem přibližně dvojnásobná (poměr rizik = 0,488). Podíl pacientů s potvrzenou PSA odpovědí byl vyšší ve skupině s abirateron-acetátem než ve skupině s placebem (62 % vs. 24 %; $p < 0,0001$). U pacientů s měřitelným onemocněním měkkých tkání byly při léčbě abirateron-acetátem pozorovány významně vyšší počty kompletních nebo parciálních odpovědí nádoru.

Doba do použití opioidu kvůli nádorové bolesti: Medián doby do použití opioidu kvůli bolesti spojené s karcinomem prostaty byl v době konečné analýzy 33,4 měsíce u pacientů dostávajících abirateron-acetát a 23,4 měsíce u pacientů dostávajících placebo [poměr rizik = 0,721 95%CI: [0,614; 0,846], $p = 0,0001$).

Doba do zahájení cytotoxické léčby: Medián doby do zahájení cytotoxické léčby byl u pacientů dostávajících abirateron-acetát 25,2 měsíce a 16,8 měsíce u pacientů dostávajících placebo [poměr rizik = 0,580; 95%CI: (0,487; 0,691), $p < 0,0001$].

Doba do zhoršení skóre ECOG ≥ 1 bod: Medián doby do zhoršení skóre ECOG ≥ 1 bod byl u pacientů dostávajících abirateron-acetát 12,3 měsíce a 10,9 měsíce u pacientů dostávajících placebo [poměr rizik = 0,821; 95%CI: (0,714; 0,943), $p = 0,0053$].

Následující cílové parametry studie prokázaly statisticky významnou výhodu ve prospěch léčby abirateron-acetátem:

Objektivní odpověď: Objektivní odpověď byla definována jako podíl pacientů s měřitelným onemocněním, kteří dosáhli kompletní nebo parciální odpovědi podle RECIST kritérií (pro hodnocení lymfatických uzlin jako cílových lézí byla vyžadována počáteční velikost ≥ 2 cm). Podíl pacientů s měřitelným onemocněním na počátku, kteří měli objektivní odpověď, byl ve skupině s abirateron-acetátem 36 % a ve skupině s placebem 16 % ($p < 0,0001$).

Bolest: Léčba abirateron-acetátem významně snižovala riziko progresu průměrné intenzity bolesti o 18 % ve srovnání s placebem ($p = 0,0490$). Medián doby do progresu byl 26,7 měsíce ve skupině s abirateron-acetátem a 18,4 měsíce ve skupině s placebem.

Doba do snížení FACT-P (celkové skóre): Léčba abirateron-acetátem snižovala ve srovnání s placebem riziko snížení FACT-P (celkové skóre) o 22 % ($p = 0,0028$). Medián doby do snížení FACT-P (celkové skóre) byl 12,7 měsíce ve skupině s abirateron-acetátem a 8,3 měsíce ve skupině s placebem.

Studie 301 (pacienti, kteří dříve dostávali chemoterapii)

Studie 301 zahrnovalo pacienty, kteří byli dříve léčeni docetaxelem. Nebylo požadováno, aby pacienti dosáhli progresu během léčby docetaxelem, protože toxicita této chemoterapie může vést k vysazení. Pacienti dostávali ve studii léčbu až do doby, než byla pozorována progresu PSA (potvrzený 25% vzestup nad pacientův výchozí stav/nadir) zároveň s protokolem definovanou radiologickou progresí a symptomatickou nebo klinickou progresí. Z této studie byli vyloučeni pacienti s předchozí léčbou karcinomu prostaty ketokonazolem. Primárním cílovým parametrem účinnosti bylo celkové přežití.

Medián věku pacientů zahrnutých do studie byl 69 let (rozpětí 39 – 95). Počet pacientů léčených abirateron-acetátem podle rasy byl následující: 737 bělochů (93,2 %), 28 černochů (3,5 %), 11 Asijců (1,4 %) a 14 ostatních (1,8 %). Jedenáct procent zahrnutých pacientů mělo ECOG skóre 2; u 70 % existoval radiologický průkaz progresu onemocnění buď se zvýšením PSA, nebo bez něj; 70 % dostávalo v minulosti cytotoxickou chemoterapii a 30 % podstoupilo dvě chemoterapie. Metastázy v játrech byly přítomny u 11 % pacientů léčených abirateron-acetátem.

Podle plánované analýzy provedené po 552 pozorovaných úmrtích zemřelo ve skupině léčené abirateron-acetátem 42 % (333 z 797) pacientů ve srovnání s placebem, kde zemřelo 55 % (219 z 398). U pacientů léčených abirateron-acetátem bylo pozorováno statisticky významné zlepšení mediánu celkového přežití (viz tabulka 7).

Tabulka 7: Celkové přežití pacientů léčených buď abirateron-acetátem nebo placebem v kombinaci s prednisonem nebo prednisolonem a zároveň analogem LHRH nebo předchozí orchiektomií

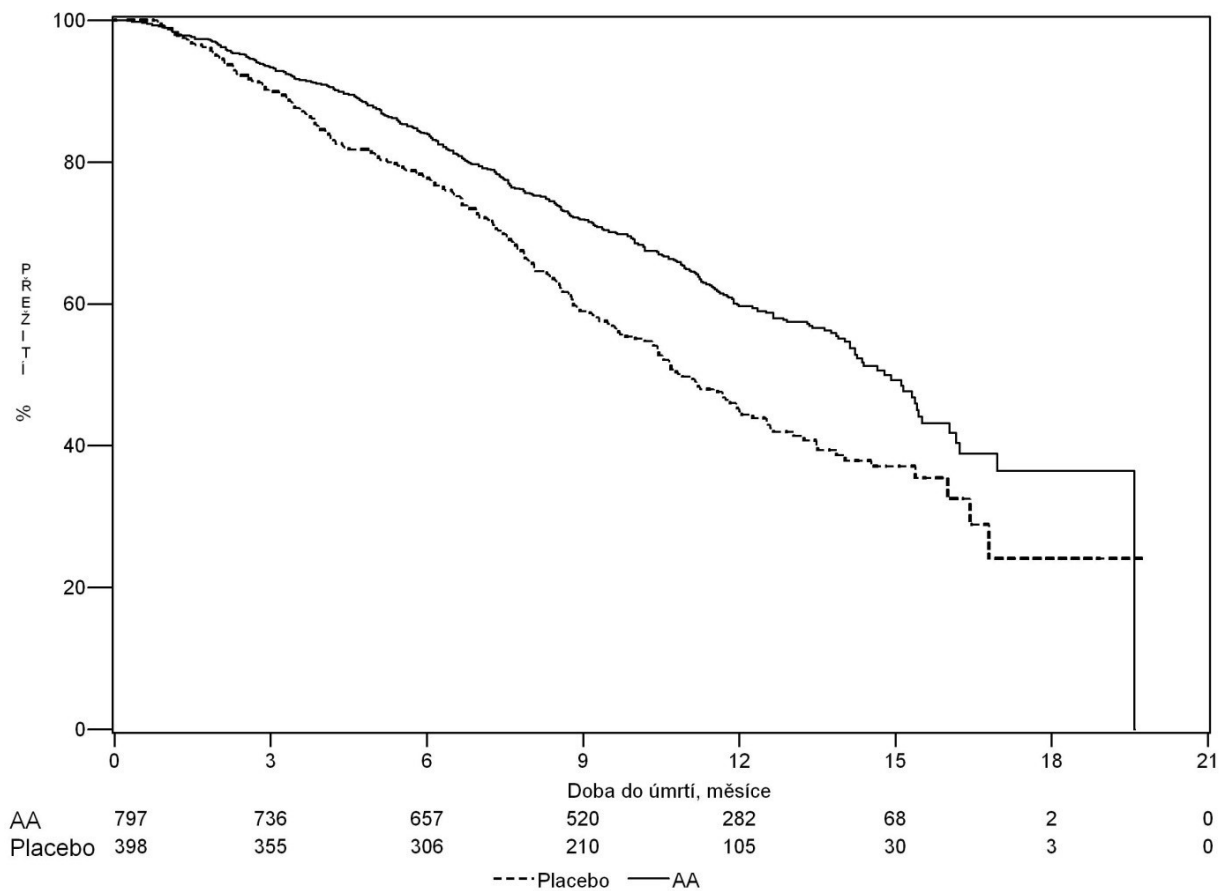
	abirateron-acetát (n = 797)	Placebo (n = 398)
Primární analýza přežití		
Úmrtí (%)	333 (42 %)	219 (55 %)
Medián přežití (měsíce) (95% CI)	14,8 (14,1; 15,4)	10,9 (10,2; 12,0)
p hodnota ^a	< 0,0001	
Poměr rizik (95% CI) ^b	0,646 (0,543; 0,768)	
Aktualizovaná analýza přežití		
Úmrtí (%)	501 (63 %)	274 (69 %)
Medián přežití (měsíce) (95% CI)	15,8 (14,8; 17,0)	11,2 (10,4; 13,1)
Poměr rizik (95% CI) ^b	0,740 (0,638; 0,859)	

^a p-hodnota je odvozena z log-rank testu stratifikovaného podle ECOG skóre účinnosti (0 - 1 vs. 2), skóre bolesti (chybějící vs. přítomna), počtu předchozích chemoterapeutických režimů (1 vs. 2), a typu progresu onemocnění (pouze PSA vs. radiografická).

^b Poměr rizik je odvozen ze stratifikovaného proporcionalního modelu rizika. Poměr rizik < 1 je ve prospěch abirateron-acetátu.

Ve všech časových bodech vyhodnocení po několika úvodních měsících léčby přežívalo více pacientů léčených abirateron-acetátem ve srovnání s pacienty léčenými placebem (viz obrázek 6).

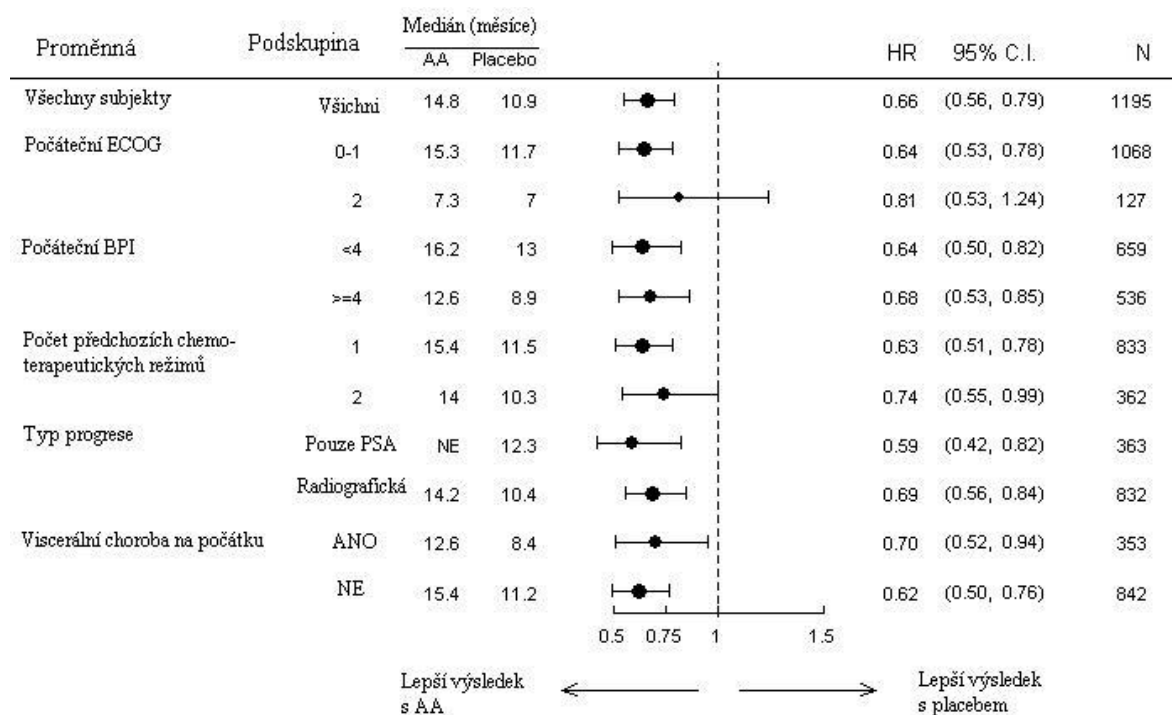
Obrázek 6: Kaplan Meierovy křivky přežití pro pacienty léčené buď abirateron-acetátem nebo placebem v kombinaci s prednisonem nebo prednisolonem a zároveň analogem LHRH nebo předchozí orchiektomií



AA = abirateron-acetát

Analýza přežití u podskupin ukázala přínos léčby abirateron-acetátem pro přežití (viz obrázek 7).

Obrázek 7: Celkové přežití podle podskupin: poměr rizik a 95% interval spolehlivosti



AA = abirateron-acetát; BPI = Brief Pain Inventory (dotazník bolesti); C.I. = interval spolehlivosti; ECOG = skóre účinnosti Východní pracovní onkologické skupiny; HR = poměr rizik; NE = nelze vyhodnotit

Navíc k pozorovanému zlepšení celkového přežití byly všechny sekundární cílové parametry studie lepší pro abirateron-acetát a zlepšení bylo po úpravě pro opakované testování statisticky signifikantní:

U pacientů dostávajících abirateron-acetát se objevil významně vyšší celkový počet odpovědi týkající se PSA (definováno jako 50% snížení oproti výchozímu stavu), a to 38 % oproti placebo, kde byl podíl odpovědi 10 %, $p < 0,0001$.

Medián doby do progresse PSA byl 10,2 měsíce u pacientů léčených abirateron-acetátem a 6,6 měsíce u pacientů léčených placebem [HR = 0,580; 95% CI: (0,462; 0,728), $p < 0,0001$].

Medián přežití bez radiografické progresse byl 5,6 měsíce u pacientů léčených abirateron-acetátem a 3,6 měsíce u pacientů, kteří dostávali placebo [HR = 0,673; 95% CI: (0,585; 0,776), $p < 0,0001$].

Bolest

Podíl pacientů se zmírněním bolesti byl statisticky významně vyšší ve skupině s abirateron-acetátem oproti skupině s placebem (44 % vs. 27 %, $p = 0,0002$). Pacient se zmírněním bolesti byl definován jako ten, u kterého došlo během 24 hodin alespoň ke 30% zmírnění od výchozího stavu dle BPI-SF skóre intenzity nejhorší bolesti, aniž by tomuto pacientovi byla podávána další analgetika, při čemž toto zlepšení bylo pozorováno ve dvou po sobě jdoucích vyhodnoceních s odstupem čtyř týdnů. Úleva od bolesti byla hodnocena pouze u pacientů s výchozím skóre bolesti ≥ 4 a nejméně jedním skóre bolesti po zahájení léčby ($n = 512$).

Ke zhoršení bolesti po 6 měsících (22 % vs. 28 %), po 12 měsících (30 % vs. 38 %) a po 18 měsících (35 % vs. 46 %) došlo u menšího podílu pacientů léčených abirateron-acetátem oproti placebo. Zhoršení bolesti bylo definováno jako zvýšení BPI-SF skóre intenzity nejhorší bolesti oproti výchozímu stavu o ≥ 30 % během předchozích 24 hodin, aniž došlo ke snížení podávání analgetik a které bylo pozorováno ve dvou po sobě jdoucích návštěvách, nebo jako zvýšení skóre užívání analgetik o ≥ 30 %, které bylo pozorováno ve dvou po sobě jdoucích návštěvách. Doba do progresse bolesti u 25. percentilu byla 7,4 měsíce ve skupině s abirateron-acetátem oproti 4,7 měsíce ve skupině s placebem.

Skeletální účinky

Nižší podíl skeletálních účinků se projevil po 6 měsících u skupiny pacientů léčených abirateron-acetátem oproti skupině s placebem (18 % vs. 28 %), po 12 měsících (30 % vs. 40 %) a po 18 měsících (35 % vs. 40 %). Doba do prvního skeletálního účinku na 25. percentilu u skupiny s abirateron-acetátem (9,9 měsíce) byla dvojnásobná oproti kontrolní skupině (4,9 měsíce). Skeletální účinek byl definován jako patologická fraktura, komprese páteře, paliativní radiace kostí, chirurgie kostí.

Pediatrická populace

Evropská agentura pro léčivé přípravky rozhodla o zproštění povinnosti předložit výsledky studií s abirateron-acetátem u všech podskupin pediatrické populace u pokročilého karcinomu prostaty. Informace o pediatrickém použití viz bod 4.2.

5.2 Farmakokinetické vlastnosti

Po podání abirateron-acetátu byla farmakokinetika abirateronu studována u zdravých subjektů, pacientů s metastazujícím pokročilým karcinomem prostaty a u subjektů bez zhoubného nádoru s poruchou funkce jater nebo ledvin. Abirateron-acetát je *in vivo* rychle konvertován na abirateron, inhibitor biosyntézy androgenů (viz bod 5.1).

Absorpce

Po perorálním podání abirateron-acetátu nalačno je doba do dosažení maximální koncentrace abirateronu v plazmě přibližně 2 hodiny.

Podání abirateron-acetátu s potravou vede ve srovnání s podáním nalačno až k 10násobnému (AUC) a až 17násobnému (C_{max}) vzestupu průměrné hodnoty systémové expozice abirateronu v závislosti na obsahu tuku v potravě. Při obvyklém složení potravy může podání abirateron-acetátu vést k velmi variabilním expozicím. Proto se abirateron-acetát nesmí užívat spolu s jídlem. Tablety abirateron-acetátu se mají užívat jako jednorázová dávka jednou denně nalačno. Abirateron-acetát se musí užívat nejméně dvě hodiny po jídle a nejméně jednu hodinu po užití abirateron-acetátu se nesmí jíst. Tablety se musí polykat celé a zapíjejí se vodou (viz bod 4.2).

Distribuce

Vazba ^{14}C -abirateronu na plazmatické bílkoviny je 99,8 %. Zdánlivý distribuční objem je přibližně 5 630 l, což ukazuje, že abirateron je extenzivně distribuován do periferních tkání.

Biotransformace

Po perorálním podání ^{14}C -abirateron-acetátu v tobolkách se abirateron-acetát hydrolyzuje na abirateron. Ten je potom dále metabolizován, včetně sulfatace, hydroxylace a oxidace, převážně v játrech. Většina cirkulující radioaktivity (přibližně 92 %) je nalezena ve formě metabolitů abirateronu. Z 15 detekovatelných metabolitů jsou 2 metabolity hlavní, abirateron-sulfát a N-oxid abirateron-sulfátu, z nichž každý vykazuje přibližně 43 % celkové radioaktivity.

Eliminace

Průměrný plazmatický poločas abirateronu na základě stanovení u zdravých subjektů je přibližně 15 hodin. Po perorálním podání 1 000 mg ^{14}C -abirateron-acetátu se přibližně 88 % radioaktivity objeví ve stolici a přibližně 5 % v moči. Hlavní sloučeniny přítomné ve stolici jsou nezměněný abirateron-acetát a abirateron (přibližně 55 %, resp. 22 % podané dávky).

Porucha funkce jater

Farmakokinetika abirateron-acetátu byla zkoumána u subjektů s lehkou nebo středně těžkou poruchou funkce jater (třída A a B podle Childa a Pugh) a u zdravých kontrolních subjektů. Systémová expozice abirateronu po jednorázovém perorálním podání dávky 1 000 mg se u pacientů s lehkou poruchou funkce jater zvýšila přibližně o 11 % a u pacientů se středně těžkou poruchou funkce jater přibližně o 260 %. Průměrný poločas abirateronu je prodloužen přibližně na 18 hodin u pacientů s lehkou poruchou funkce jater a na 19 hodin u pacientů se středně těžkou poruchou funkce jater.

V další studii byla zkoumána farmakokinetika abirateronu u subjektů s již existující těžkou (n = 8) poruchou funkce jater (třída C podle Childa a Pugh) a v kontrolní skupině u 8 zdravých subjektů s normální funkcí jater. AUC abirateronu se zvýšilo přibližně o 600 % a podíl volného léčiva se zvýšil o 80 % u subjektů s těžkou poruchou funkce jater ve srovnání s jedinci s normální funkcí jater.

U pacientů s lehkou poruchou funkce jater není nutná úprava dávkování. U pacientů se středně těžkou poruchou funkce jater je nutno užití abirateron-acetátu důkladně posoudit, přínos má jasně převažovat možné riziko (viz body 4.2 a 4.4). Pacientům s těžkou poruchou funkce jater se abirateron-acetát nesmí podávat (viz body 4.2, 4.3 a 4.4).

U pacientů, u kterých vznikne hepatotoxicita během léčby, může být nutné léčbu přerušit nebo dávku upravit (viz body 4.2 a 4.4).

Porucha funkce ledvin

Farmakokinetika abirateron-acetátu byla srovnávána u pacientů s onemocněním ledvin v terminálním stadiu stabilizovaných na hemodialýze proti kontrolním subjektům s normální funkcí ledvin.

Systémová expozice abirateronu po jednorázovém perorálním podání dávky 1 000 mg se u pacientů s onemocněním ledvin v terminálním stadiu na hemodialýze nezvýšila. Podání u pacientů s poruchou funkce ledvin, včetně těžké poruchy funkce ledvin, nevyžaduje snížení dávky (viz bod 4.2).

U pacientů s karcinomem prostaty a těžkou poruchou funkce ledvin však není klinická zkušenost. U těchto pacientů se doporučuje opatrnost.

5.3 Předklinické údaje vztahující se k bezpečnosti

Ve všech studiích toxicity na zvířatech byly hladiny cirkulujícího testosteronu výrazně sníženy.

V důsledku toho byly pozorovány snížení hmotnosti orgánů, morfologické a/nebo histopatologické změny reprodukčních orgánů, nadledvin, hypofýzy a mléčných žláz. Všechny změny byly úplně nebo částečně reverzibilní. Změny na reprodukčních orgánech a na orgánech citlivých na androgeny jsou konzistentní s farmakologií abirateronu. Všechny hormonální změny související s léčbou se znormalizovaly nebo se ukázalo, že se normalizují po 4týdenním rekonvalescenčním období.

Ve studiích fertility jak u samců, tak i samic potkanů snižoval abirateron-acetát fertilitu, což bylo kompletně reverzibilní mezi 4. až 16. týdnem po ukončení jeho podávání.

Ve studiích vývojové toxicity u potkanů ovlivňoval abirateron-acetát březost, včetně snížení hmotnosti plodu a přežití. Byly pozorovány účinky na zevní pohlavní orgány, ačkoli abirateron-acetát nebyl teratogenní.

V těchto studiích fertility a vývojové toxicity provedených u potkanů byly všechny účinky spojené s farmakologickou aktivitou abirateronu.

Kromě změn na reprodukčních orgánech pozorovaných ve studiích toxicity na zvířatech neukazují předklinické údaje založené na konvenčních studiích bezpečnosti, toxicity po opakovaném podání, genotoxicity a kancerogenního potenciálu na žádné zvláštní riziko pro člověka. Abirateron-acetát nebyl kancerogenní v 6měsíční studii transgenních myší (Tg.rasH2). Ve 24měsíční studii kancerogenity u potkanů zvýšil abirateron-acetát incidenci nádorů z intersticiálních buněk varlat. Tento nálezn je dáván do souvislosti s farmakologickým působením abirateronu a je považován za specifický pro potkany. Abirateron-acetát nebyl kancerogenní u samic potkanů.

Posouzení rizika pro životní prostředí

Léčivá látka abirateron představuje riziko pro životní prostředí, zejména pro vodní prostředí a ryby.

6. FARMACEUTICKÉ ÚDAJE

6.1 Seznam pomocných látek

Monohdrát laktózy
Mikrokrytalická celulóza
Natrium-lauryl-sulfát
Sodná sůl kroskarmelózy
Povidon K30
Koloidní bezvodý oxid křemičitý
Magnesium-stearát

6.2 Inkompatibility

Neuplatňuje se.

6.3 Doba použitelnosti

3 roky.

6.4 Zvláštní opatření pro uchovávání

Tento léčivý přípravek nevyžaduje žádné zvláštní podmínky uchovávání.

6.5 Druh obalu a obsah balení

Abiraterone Abdi 250 mg tablety se dodávají v HDPE lahvičce s hliníkovým indukčním těsněním a dětským bezpečnostním uzávěrem. Lahvička obsahuje 120 tablet. Krabička obsahuje jednu lahvičku.

6.6 Zvláštní opatření pro likvidaci přípravku a pro zacházení s ním

Vzhledem k mechanismu účinku může tento léčivý přípravek poškodit vyvíjející se plod; proto těhotné ženy a ženy, které mohou být těhotné, nesmí zacházet s přípravkem bez ochrany, např. rukavic.

Veškerý nepoužitý léčivý přípravek nebo odpad musí být zlikvidován v souladu s místními požadavky. Tento léčivý přípravek může představovat riziko pro vodní prostředí (viz bod 5.3)

7. DRŽITEL ROZHODNUTÍ O REGISTRACI

Abdi Farma GmbH
Donnersbergstraße 4
64646 Heppenheim
Německo

8. REGISTRAČNÍ ČÍSLO/REGISTRAČNÍ ČÍSLA

44/200/22-C

9. DATUM PRVNÍ REGISTRACE/PRODLOUŽENÍ REGISTRACE

Datum první registrace: 26. 9. 2024

10. DATUM REVIZE TEXTU

26. 9. 2024